



INDUSTRIAS Y DISTRIBUCIONES L&T ISLEÑAS S.L.

C/ Thomas Alva Edison Nº6 Trasera Nave 4

Pol. Ind. La Campana C.P – 38109

El Rosario - Tenerife – España

Teléfono: +34 922 983 707

e-mail: industrialeslyt@hotmail.es

**FABRICACIÓN Y VENTA DE PRODUCTOS PERSONALIZADOS
DISTRIBUCIÓN DE MAQUINARIA PARA LA TRANSFORMACIÓN Y
DEFORMACIÓN DEL METÁL.**

CATALOGO DE PRODUCTOS

✓ Mobiliario Urbano.

Bancos

Papeleras y Maceteros

Pilonas y Bolardos

Esculturas

Barandillas y Duchas Adaptadas

Aparca Bicis

✓ Mobiliario Industrial

✓ *Carteles y Rótulos*

✓ *Accesorios Varios*

✓ *Piezas Mecánicas*

✓ *Artículos de Decoración*

✓ *Transporte y empaquetado*

✓ *Maquinaria*

BANCOS



**M
O
B
I
L
I
A
R
I
O
U
R
B
A
N
O**



PAPELERAS Y MACETEROS



PILONAS Y BOLARDOS



MOBILIARIO URBANO



ESCULTURAS



BARANDILLAS Y DUCHAS ADAPTADAS



**M
O
B
I
L
I
A
R
I
O


U
R
B
A
N
O**

APARCA BICIS



ESTANTERÍAS DE PARED EN ACEROS INOXIDABLES Y GALVANIZADOS:


TAMAÑOS ESTANTERÍAS			
LARGO ANCHO	100 CM.	150 CM.	160 CM.
25 CM.	X	X	
30 CM.	X	X	X
35 CM.	X	X	X
45 CM		X	X



**M
O
B
I
L
I
A
R
I
O
I
N
D
U
S
T
R
I
A
L**



C
A
R
T
E
L
E
S
Y
R
O
T
U
L
O
S



C
A
R
T
E
L
E
S

Y


R
O
T
U
L
O
S




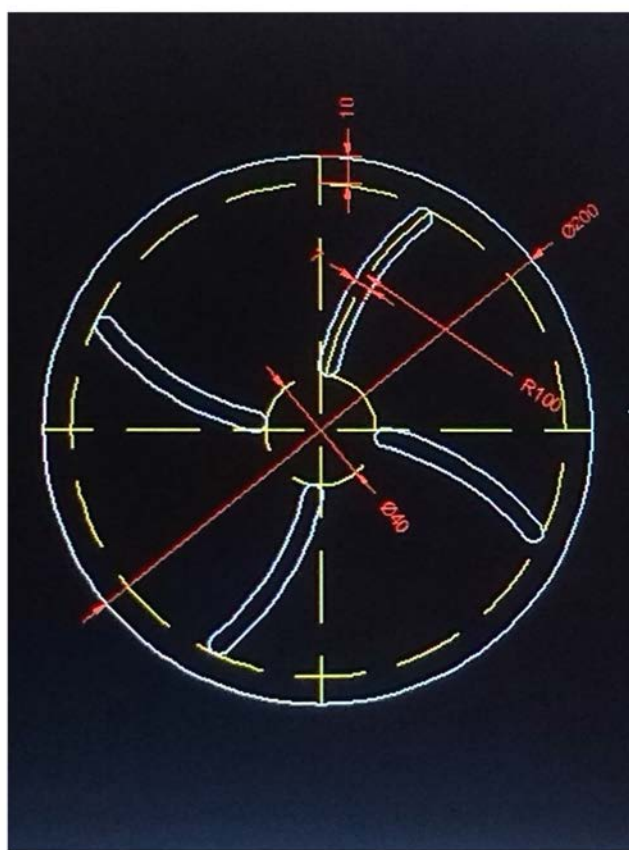
C
A
R
T
E
L
E
S
Y
R
O
T
U
L
O
S



ACCESORIOS VARIOS



PIEZAS MECÁNICAS




**P
I
E
Z
A
S

M
E
C
Á
N
I
C
A
S**



**A
R
T
-
S
O
C
I
E
T
Y
-
C
O
M
M
E
D
I
E
S
-
C
O
M
M
E
D
I
E
S**



**T
R
A
N
S
P
O
R
T
E
Y
E
M
P
A
Q
U
E
T
A
D
O**

Fabricación de Tapa Cazoleta a medida en Acero Inox. 5 mm.



MAQUINARIA





INDUSTRIAS Y DISTRIBUCIONES L&T ISLEÑAS S.L.

C/ Thomas Alva Edison Nº6 Trasera Nave 4

Pol. Ind. La Campana C.P – 38109

El Rosario - Tenerife – España

Teléfono: +34 922 983 707

e-mail: industrialeslyt@hotmail.es

DATOS TÉCNICOS DE MAQUINARIA PRINCIPAL

✓ CORTE CON CHORRO DE AGUA (Water Jet Cutter)

- Precisión milimétrica.
- Chorro de agua de corte de \varnothing 1.2mm
- Hemos cortado hasta 80 mm de espesor
- Superficie máx. de corte 3 x 1.5 m
- Poder de chorro de agua máx. 400 Mpa
- Corte de excelente calidad y de alta complejidad
- Corte de enorme variedad de materiales:
Metales, piedras, plásticos, madera y vidrio, etc.
- Inexistencia de tensiones residuales. El proceso no genera esfuerzos de corte ni manipula el material.



✓ CORTE CON CIZALLA HIDRÁULICA

- Hasta 6 mm de espesor
- Hasta 3 m de longitud
- Capacidad de corte máx. 700 Mpa



✓ PLEGADO

- Hasta 6 mm de espesor
- Hasta 3 m de longitud
- Capacidad de plegado máx. 175 Ton

